

Thermo Slide  
Die Hebe-Schiebetür



*Die Tür für mehr Wohnqualität.*



barrierefreie Nutzung möglich

*Exzellente Wärmedämmung.  
Komfortabel. Sicher.*

Ein echtes Premiumprodukt.  
Große Durchgangsbreite.  
Besonders viel Tageslicht.

Die Hebe-Schiebetür **Thermo Slide** ist die beste Lösung für sehr große Öffnungen bis zu einer Breite von 6,5 Metern. Bei dieser Tür schiebt sich ein Flügel vor den feststehenden Teil und ermöglicht damit einen Durchgang von nahezu 50 % der Gesamtbreite. Der bewegliche Flügel wird angehoben und kann so mühelos und nahezu geräuschlos bewegt werden. Einzigartig ist die flache Schwelle mit einer Höhe von nur 20 mm.

Die **Thermo Slide** ist in puncto Wärmedämmung kaum zu übertreffen; bei einer Dreifachverglasung mit einem  $U_g$ -Wert von  $0,6 \text{ W/m}^2\text{K}$  wird ein  $U_w$ -Wert von  $0,84 \text{ W/m}^2\text{K}$  erreicht (Größe:  $300 \times 220 \text{ cm}$ ).



*Ein offenes Raumgefühl. Ein tolles Wohngefühl.*

#### Brömse steht für Qualität!


Sie erhalten ein hochwertiges, auf Ihre Ansprüche maßgeschneidertes Produkt. Jede bei uns gefertigte Hebe-Schiebetür erhält deshalb bei ihrer Fertigstellung einen Brömse-3D-Aufkleber.

*Das Zeichen für Qualität.*



# Thermo Slide - Die Vorteile:

- ↓ Besonders exzellente Wärmedämmung
- ↓ Spürbar hohe solare Gewinne
- ↓ Uneingeschränkte Raumnutzung
- ↓ Komfortable Bedienung
- ↓ Hohe Sicherheit
- ↓ Hohe Langlebigkeit
- ↓ Barrierefreie Nutzung möglich



## Die Thermo Slide im Detail


- 1 Exzellente Wärmedämmung durch sehr große Bautiefe (175 mm)
- 2 Besonders stabil durch massive Stahleinlagen
- 3 Komfortabel und leichtgängig durch Premium-Mechanik (Flügelgewicht bis max. 300 kg möglich)\*
- 4 Sicher durch massive Pilzkopfverriegelungen\*
- 5 Barrierefreie Nutzung durch flache Schwelle möglich
- 6 Hohe Wind- und Schlagregendichtheit durch langlebige, ausgeschäumte Schlauchdichtungen

\* Im Bild nicht sichtbar

## Welche Farbe darf es sein?

Wählen Sie aus einer Vielzahl von Farbvarianten Ihre individuelle Tür.

### Farbbeispiele:



Golden Oak

Mahagoni

Nussbaum

Moosgrün

Stahlblau

Cremeweiß

Silbergrau

Anthrazit



## Die Thermo Slide.


Überzeugt mit Leichtigkeit und Ästhetik.

Ihre Anforderungen bestimmen wie die Hebe-Schiebetür ausgestattet ist. Welche Kombination Sie auch wählen, wir garantieren Ihnen ein deutsches Fachhandelsprodukt, das Ihnen tagtäglich Freude bereiten wird.

### Ausstattungsvarianten:

- ✓ Dreifachverglasungen bis zu einem  $U_g$ -Wert von 0,5 W/m<sup>2</sup>K, Sicherheitsgläser oder Schallschutzgläser
- ✓ Rollladen-Aufsatzelemente mit traditionellen Lamellen oder innovativem Raffstore
- ✓ Erhöhter Einbruchschutz durch Beschlagspaket WK 2 möglich
- ✓ Bedienhebel abschließbar mit Profilzylinder innen oder innen und außen
- ✓ Insektenschutz-Schiebetür
- ✓ Dekormöglichkeiten 1-seitig oder 2-seitig

Lassen Sie sich von Ihrem  
Brömse - Fachhandelspartner individuell beraten.



Brömse GmbH & Co. KG  
J.-G.-Nathusius-Straße 23  
39340 Haldensleben

E-Mail: [mail@broemse.de](mailto:mail@broemse.de)

[www.broemse.de](http://www.broemse.de)

Ihr kompetenter Fachhändler:

